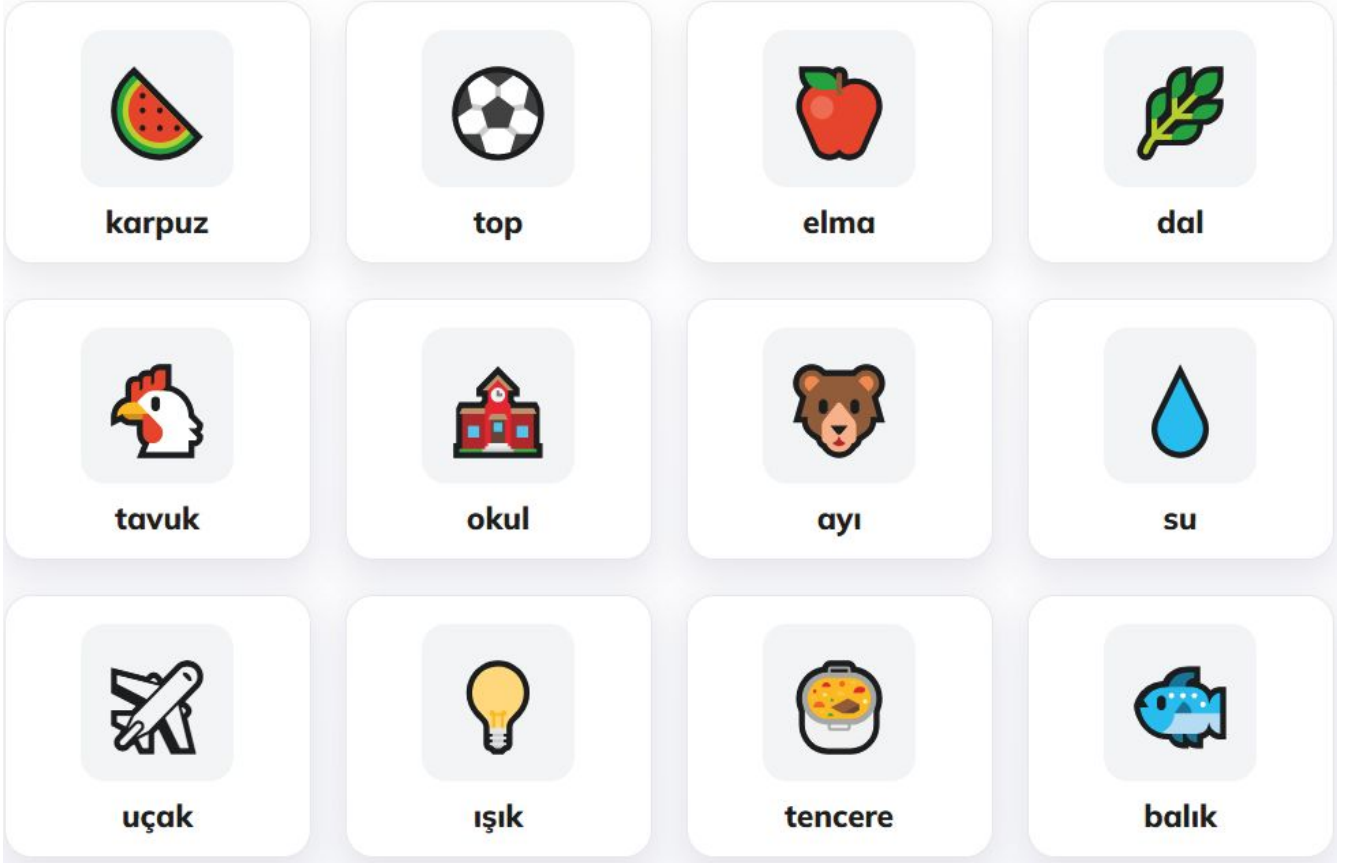



T-t SESİNİN PEŞİNDE

www.ilkokulrehberi.com

İçinde T-t sesi bulunan nesnelere yeşile, bulunmayan nesnelere kırmızıya boyayalım.



Akıllı tahta uygulaması için :


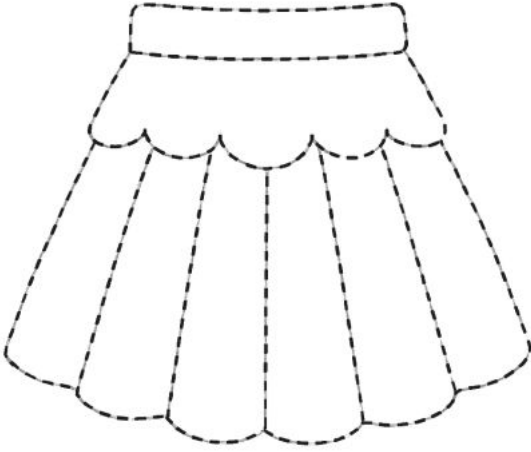


<https://ilkokulrehberi.com/uygulama-merkezi/seslerin-pesinde/>

<https://ilkokulrehberi.com/uygulama-merkezi/seslerin-pesinde/t-sesinin-pesinde/>

T-t SESİNİN PEŞİNDE







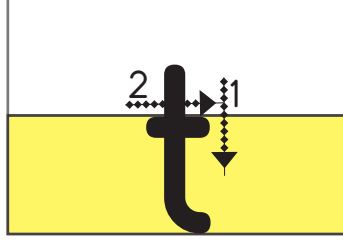
www.ilkokulrehberi.com

İçinde T-t sesi bulunan nesnelere boyayalım.



“ t ” HARFİNİ YAZIYORUM

www.ilkokulrehberi.com






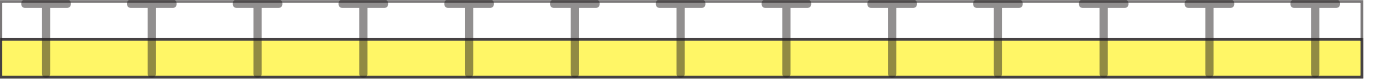

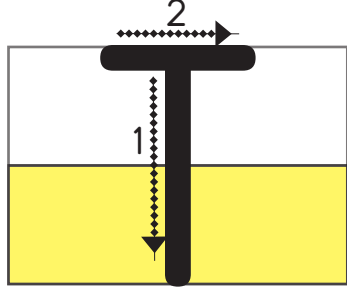


Akıllı tahta uygulaması için :

<https://ilkokulrehberi.com/uygulama-merkezi/maarif-yazi-defteri/>

“ T ” HARFİNİ YAZIYORUM

www.ilkokulrehberi.com

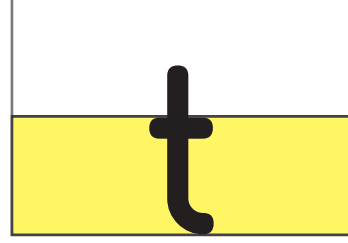


Akıllı tahta uygulaması için :
<https://ilkokulrehberi.com/uygulama-merkezi/maarif-yazi-defteri/>

HECE OKUMA ATÖLYESİ

www.ilkokulrehberi.com

Aşağıdaki heceyi okuyalım ve yazalım.



at at at at at at at

at at at at at at at

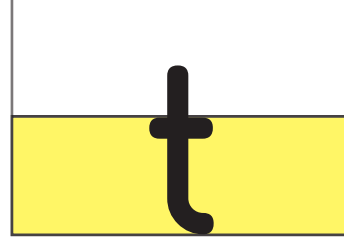

at at at

Akıllı tahta uygulaması için :
<https://ilkokulrehberi.com/uygulama-merkezi/sesli-okuma-atolyesi/>

HECE OKUMA ATÖLYESİ

www.ilkokulrehberi.com

Aşağıdaki heceyi okuyalım ve yazalım.



et et et et et et et

et et et et et et et

et et et

Akıllı tahta uygulaması için :
<https://ilkokulrehberi.com/uygulama-merkezi/sesli-okuma-atolyesi/>

HECE OKUMA ATÖLYESİ

www.ilkokulrehberi.com

Aşağıdaki heceyi okuyalım ve yazalım.

t

a

ta

ta ta ta ta ta ta ta

ta ta ta ta ta ta ta


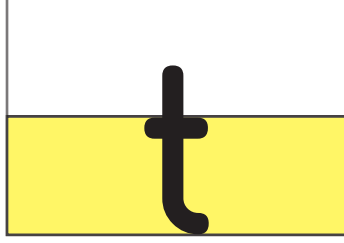
ta ta ta

Akıllı tahta uygulaması için :
<https://ilkokulrehberi.com/uygulama-merkezi/sesli-okuma-atolyesi/>

HECE OKUMA ATÖLYESİ

www.ilkokulrehberi.com

Aşağıdaki heceyi okuyalım ve yazalım.



te te te te te te te

te te te te te te te

te te te

Akıllı tahta uygulaması için :
<https://ilkokulrehberi.com/uygulama-merkezi/sesli-okuma-atolyesi/>

KELİME OKUMA ATÖLYESİ

www.ilkokulrehberi.com

Aşağıdaki kelimeyi okuyalım ve yazalım.

A

ta

Ata

Ata Ata Ata Ata Ata Ata

Ata Ata Ata Ata Ata Ata

Ata Ata Ata

Akıllı tahta uygulaması için :
<https://ilkokulrehberi.com/uygulama-merkezi/sesli-okuma-atolyesi/>

KELİME OKUMA ATÖLYESİ

www.ilkokulrehberi.com

Aşağıdaki kelimeyi okuyalım ve yazalım.

ta

ne

tane

tane tane tane tane tane tane

tane tane tane tane tane tane

tane tane tane

Akıllı tahta uygulaması için :

<https://ilkokulrehberi.com/uygulama-merkezi/sesli-okuma-atolyesi/>

KELİME OKUMA ATÖLYESİ

www.ilkokulrehberi.com

Aşağıdaki kelimeyi okuyalım ve yazalım.

an

ten

anten

anten anten anten anten anten

anten anten anten anten anten

anten anten

Akıllı tahta uygulaması için :


<https://ilkokulrehberi.com/uygulama-merkezi/sesli-okuma-atolyesi/>

KELİME KARTLARI

www.ilkokulrehberi.com

Aşağıdaki kelimeleri okuyalım ve yazalım.

at




at

at

at

at

et




et

et

et

et

Ata



A - ta

Ata

Ata

Ata

Akıllı tahta uygulaması için :
<https://ilkokulrehberi.com/uygulama-merkezi/kelime-kartlari/>

KELİME KARTLARI

www.ilkokulrehberi.com

Aşağıdaki kelimeleri okuyalım ve yazalım.

anten



an - ten

anten

anten

anten

tane



ta - ne

tane

tane

tane

tat



tat

tat

tat

tat

Akıllı tahta uygulaması için :

<https://ilkokulrehberi.com/uygulama-merkezi/kelime-kartlari/>